

英语语法 · B1

中文版

Contents

1 现在完成时 vs 一般过去时	3
1.1 确定的过去 vs 与现在相关	3
1.2 标志词	3
1.3 been 与 gone	4
2 现在完成进行时	5
2.1 结构 (have been + V-ing)	5
2.2 持续到现在	5
3 过去完成时	6
3.1 结构 (had + 过去分词)	6
3.2 两个过去动作中更早的那个	6
4 used to(过去的习惯)	7
4.1 过去的习惯与状态	7
4.2 否定与疑问	7
5 将来时复习	8
5.1 will vs be going to	8
5.2 现在进行时表安排	8
5.3 时间状语从句	8
6 条件句	10
6.1 零条件句与第一条件句	10
6.2 第二条件句	10
6.3 unless	10
7 被动语态	12
7.1 一般现在 / 过去时的被动	12
7.2 by + 动作执行者	12
8 间接引语	13
8.1 转述陈述句	13
8.2 时态后移	13
9 定语从句	14
9.1 who 与 which / that	14
9.2 where, when, whose	14
9.3 省略关系代词	15
10 推测情态动词	16
10.1 must 与 can't(确定)	16
10.2 might, may, could(可能)	16
11 动名词与不定式	17
11.1 动词 + -ing	17
11.2 动词 + 不定式	17

11.3 介词后用 -ing	17
12 too / enough / so / such	19
12.1 too 与 enough	19
12.2 so 与 such	19

1.3 been 与 gone

两个都是 go 的相关形式, 但意思不同:

- **have been to**: 去过 (已经回来)——表示经验。
- **have gone to**: 去了 (还在那里 / 在路上)。

{en: He| 他 / has| (完成时) / been| 去过 / to| (介词) / Japan| 日本 / .}

他去过日本。(去过, 现在已回来)

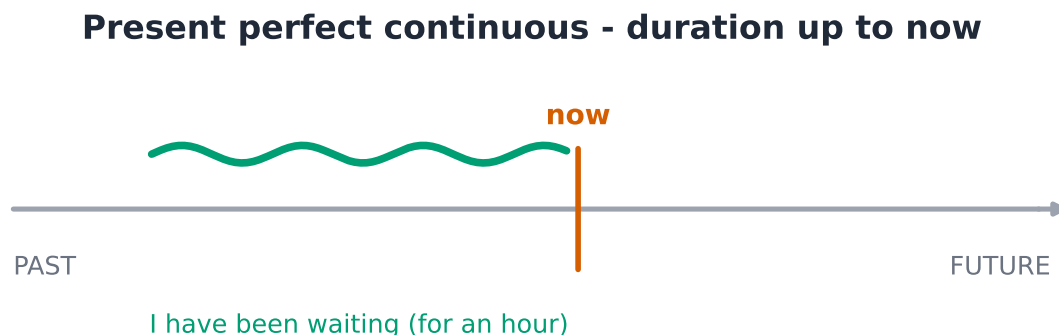
{en: She| 她 / has| (完成时) / gone| 去了 / to| (介词) / the| (冠词) / bank| 银行 / .}

她去银行了。(现在不在, 还在那边)

注意”去过某地”用 **been to**;”去了还没回”用 **gone to**。

2 现在完成进行时

2.1 结构 (have been + V-ing)



现在完成进行时 (present perfect continuous) 强调一个动作**从过去持续到现在**, 常常仍在进行。

结构: 主语 + have / has + been + 动词-ing

{en: I| 我 / have| (完成时) / been| (进行) / waiting| 等待 / for| (持续) / an| 一 / hour| 小时 / .}

我已经等了一个小时了。(可能还在等)

{en: It| (天气 it) / has| (完成时) / been| (进行) / raining| 下雨 / all| 整 / day| 天 / .}

雨已经下了一整天了。

注意否定:haven't / hasn't been + V-ing。疑问:Have / Has + 主语 + been + V-ing?

2.2 持续到现在

这个时态关注的是**持续的过程**和**时长**, 常和 **for** 和 **since** 连用:

- **for** + 一段时间:for two hours.
- **since** + 起点:since this morning.

{en: She| 她 / has| (完成时) / been| (进行) / studying| 学习 / since| 自从 / nine| 九点 / .}

她从九点起就一直在学习。

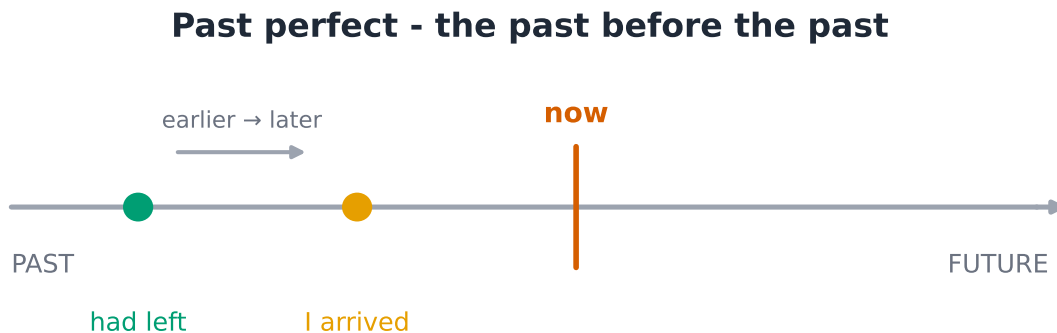
与现在完成时的区别:

- 现在完成进行时: 强调**过程** / **时长** (I have been reading ——一直在读)。
- 现在完成时: 强调**结果** / **完成** (I have read it ——读完了)。

注意状态动词 (know、like、be) 一般**不用**进行时:~~I have been knowing~~ → I have known 。

3 过去完成时

3.1 结构 (had + 过去分词)



过去完成时 (past perfect) 表示” **过去的过去**”——在某个过去时间点**之前**已经完成的动作。

结构： 主语 + had + 过去分词 (所有人称都一样)

{en: When| 当... 时 / I| 我 / arrived| 到达 / , the| (冠词) / train| 火车 / had| (过去完成) / left| 离开 / .}

我到的时候, 火车已经开走了。(先开走, 后到)

{en: She| 她 / had| (过去完成) / finished| 完成 / her| 她的 / work| 工作 / before| 在... 之前 / lunch| 午饭 / .}

她在午饭前就把工作做完了。

注意缩写: I'd、she'd、they'd(= had)。

3.2 两个过去动作中更早的那个

过去完成时常和一般过去时**一起**用, 表明两件过去的事**谁先谁后**:

- 更早发生的 → **过去完成时** (had done)。
- 后发生的 → **一般过去时** (did)。

{en: The| (冠词) / film| 电影 / had| (过去完成) / started| 开始 / when| 当... 时 / we| 我们 / got| 到达 / there| 那里 / .}

我们到那儿时, 电影已经开始了。

对照时间线： had started(更早)→ got there(更晚)。

注意只有当**需要强调先后顺序**时才用过去完成时; 按顺序叙述的事可以都用一般过去时。

4 used to(过去的习惯)

4.1 过去的习惯与状态

used to



used to 表示过去经常做、但现在不再做的习惯, 或过去的状态。

结构: 主语 + used to + 动词原形

{en: I| 我 / used to| 过去常 / play| 踢 / football| 足球 / .}

我过去常踢足球。(现在不踢了)

{en: There| (有) / used to| 过去 / be| 有 / a| 一家 / cinema| 电影院 / here| 这里 / .}

这里以前有一家电影院。

注意 used to 只讲过去; 讲现在的习惯, 用一般现在时 (I play football now)。

4.2 否定与疑问

否定和疑问要借助 did, 并把 used 变回 use:

- **否定:** didn't use to + 动词原形。
- **疑问:** Did + 主语 + use to + 动词原形?

{en: I| 我 / didn't| (否定) / use to| 过去 / like| 喜欢 / coffee| 咖啡 / .}

我以前不喜欢咖啡。

{en: Did| (助动词) / you| 你 / use to| 过去 / live| 住 / here| 这里 / ?}

你以前住在这里吗?

注意否定 / 疑问里是 use to(没有 d):~~didn't used to~~ → didn't use to 。

5 将来时复习

5.1 will vs be going to

Future forms

will	going to	pres. cont.
decide / predict	a plan	arrangement
<i>I'll help</i>	<i>we're going to move</i>	<i>I'm meeting Tom at 3</i>

谈论将来,will 和 be going to 各有侧重:

- will: 当场决定、预测、承诺。
- be going to: 已有的计划、有依据的预测。

{en: I| 我 / think| 觉得 / it| (天气 it) / will| 会 / be| (是) / cold| 冷 / .}

我觉得会冷。(预测 → will)

{en: We| 我们 / are| (be) / going to| 打算 / move| 搬 / house| 家 / .}

我们打算搬家。(计划 → be going to)

注意当场临时决定一定用 will: *The bag is heavy — I'll carry it.*

5.2 现在进行时表安排

现在进行时可表示已经约好的将来安排 (常有明确时间 / 地点):

{en: I| 我 / am| (be) / meeting| 见 / the| (冠词) / doctor| 医生 / at| 在 / three| 三点 / .}

我三点要见医生。(已约好)

注意 be going to 强调“打算”, 现在进行时强调“已经安排妥当”, 两者常可互换。

5.3 时间状语从句

在 when、as soon as、before、after、until 引导的时间从句里, 即使讲将来, 也用一般现在时:

{en: I| 我 / will| 会 / call| 打电话 / you| 你 / when| 当... 时 / I| 我 / arrive| 到达 / .}

我到了就给你打电话。


{en: Wait| 等 / here| 这里 / until| 直到 / the| (冠词) / rain| 雨 / stops| 停 / .}

在这儿等到雨停。
注意时间从句里不用 **will**:~~when I will arrive~~ → when I arrive 。

6 条件句

6.1 零条件句与第一条件句

Conditionals



- **零条件句** (普遍真理): If + 一般现在时, 一般现在时。
- **第一条件句** (将来真实可能): If + 一般现在时, will + 动词原形。

{en: If| 如果 / you| 你 / heat| 加热 / water| 水 / , it| (它) / boils| 沸腾 / .}

如果加热水, 水就会沸腾。(普遍真理)

{en: If| 如果 / it| (天气 it) / rains| 下雨 / , we| 我们 / will| 将 / stay| 留 / in| (在内) / .}

如果下雨, 我们就待在家里。(将来可能)

注意 if 从句里用**一般现在时**, 即使说的是将来: ~If it will rain~ → If it rains 。

6.2 第二条件句

第二条件句讲现在 / 将来不真实或不太可能的假设:

结构: If + 一般过去时, would + 动词原形

{en: If| 如果 / I| 我 / had| 有 / a| (冠词) / lot| 很多 / of| (的) / money| 钱 / , I| 我 / would| 会 / travel| 旅行 / .}

如果我有很多钱, 我就会去旅行。(其实没有)

注意在第二条件句里, be 动词常统一用 **were**: *If I were you, I would rest.* (我要是你, 就会休息。)

6.3 unless

unless 表示”除非 / 如果不”, 相当于 if ...not:

{en: You| 你 / will| 会 / be| (是) / late| 迟到 / unless| 除非 / you| 你 / hurry| 快点 / .}

你不快点就会迟到。 (= *if you don't hurry*)

注意 unless 本身已含否定, 后面**不再加 not**:~~unless you don't hurry~~ 。

7 被动语态

7.1 一般现在 / 过去时的被动

Active → passive



被动语态 (the passive) 把**动作的承受者**放在主语位置, 强调”被怎么样”, 而不是谁做的。

结构: 主语 + be + 过去分词 (be 的时态决定句子时态)

- 一般现在被动: am / is / are + 过去分词。
- 一般过去被动: was / were + 过去分词。

{en: English| 英语 / is| (被动) / spoken| 说 / here| 这里 / .}

这里 (被) 说英语 / 这里讲英语。

{en: The| (冠词) / window| 窗户 / was| (被动) / broken| 打破 / .}

窗户被打破了。

注意主动变被动: 宾语提前作主语, 动词变 **be + 过去分词**。 *They built it. → It was built.*

7.2 by + 动作执行者

如果想说明”**被谁**”做的, 用 **by + 动作执行者**:

{en: This| 这 / book| 书 / was| (被动) / written| 写 / by| 被 / Lu Xun| 鲁迅 / .}

这本书是鲁迅写的。

什么时候用被动?

- 不知道、或不重要是谁做的: *The road was repaired.* (路被修好了。)
- 想强调承受者: *The painting was bought by a museum.*

注意如果执行者不重要, 常常**省略 by ...**: *The shop is closed.* (店关门了。)

8 间接引语

8.1 转述陈述句

Reported speech



间接引语 (reported speech) 用来**转述**别人说过的话, 不用引号。常用 **said** 或 **told**:

- **say** 后面**不接**听话人: He said (that) ...
- **tell** 后面**要接**听话人: He told **me** (that) ...

{en: He| 他 / said| 说 / that| (连词) / he| 他 / was| (过去) / tired| 累 / .}

他说他累了。(原话: "I am tired.")

注意 that 可省略: He said he was tired. 意思一样。

8.2 时态后移

转述时, 如果引述动词是过去时 (said / told), 从句的时态通常**往后退一步**:

- am / is → **was**; are → **were**; do / does → **did**。
- will → **would**; can → **could**; 现在完成 / 一般过去 → **过去完成**。

直接引语: "I will help you," she said.(原话)

间接引语:

{en: She| 她 / said| 说 / she| 她 / would| 会 / help| 帮 / me| 我 / .}

她说她会帮我。(will → would, I → she, you → me)

人称和时间词也要变: I → he / she, now → then, today → that day, tomorrow → the next day。

注意如果转述的是**普遍真理**, 时态可以不后移: He said the sun rises in the east.

9 定语从句

9.1 who 与 which / that

Relative pronouns

who	which	where	whose
a person	a thing	a place	belonging
<i>the man who called</i>	<i>the book which won</i>	<i>the town where ...</i>	<i>the girl whose bag ...</i>

定语从句 (relative clauses) 用来**补充说明**前面的名词。用**关系代词**引导:

- **who**: 指人。
- **which**: 指物。
- **that**: 人或物都可以 (口语常用)。

{en: The| (冠词) / woman| 女人 / who| (关系代词) / lives| 住 / next door| 隔壁 / is| 是 / a| 一名 / doctor| 医生 / .}

住在隔壁的那位女士是医生。

{en: This| 这 / is| 是 / the| (冠词) / book| 书 / which| (关系代词) / won| 获得 / the| (冠词) / prize| 奖 / .}

这就是那本获奖的书。

注意关系代词放在它**所指的名词后面**, 引出补充信息。

9.2 where, when, whose

- **where**: 指**地点**。 **when**: 指**时间**。 **whose**: 表示**所属** ("……的")。

{en: That's| 那是 / the| (冠词) / town| 镇 / where| (在那里) / I| 我 / grew up| 长大 / .}

那就是我长大的小镇。

{en: She's| 她是 / the| (冠词) / writer| 作家 / whose| (谁的) / books| 书 / I| 我 / love| 喜爱 / .}

她就是那位我喜欢其作品的作家。

注意 whose 后面直接跟名词 (whose books), 表示" 那个人的书"。

9.3 省略关系代词

当关系代词在从句里作**宾语**时,可以**省略**(口语和写作都常见):

{en: The| (冠词) / film| 电影 / (that) we| 我们 / saw| 看 / was| (是) / great| 很棒 / .}

我们看的那部电影很棒。(that 可省略)

判断方法:

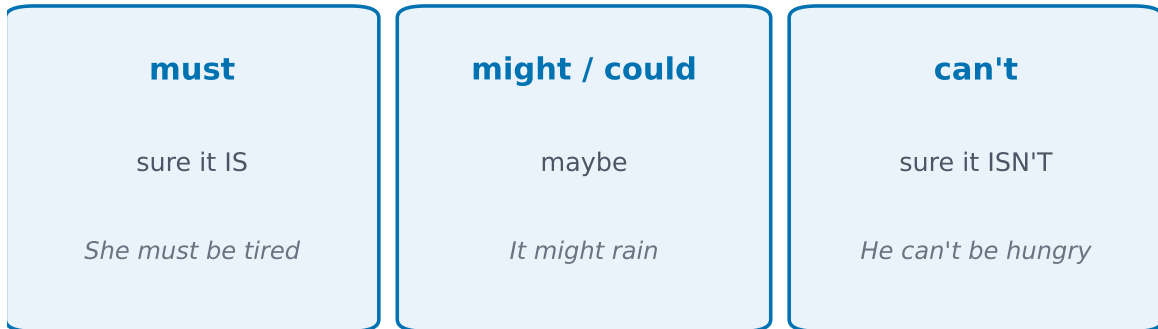
- 关系代词作**主语**(后面紧跟动词)→ **不能**省略。
- 关系代词作**宾语**(后面跟”主语 + 动词”)→ **可以**省略。

注意作主语时必须保留:*the man **who** called*(不能省略 who)。

10 推测情态动词

10.1 must 与 can't(确定)

Modals of deduction



情态动词也能表示**推测**。当你**很确定**时:

- **must**: 一定是 (确定的肯定推测)。
- **can't**: 一定不是 (确定的否定推测)。

{en: She| 她 / must| 一定 / be| 是 / tired| 累 / .}

她一定很累。(很确定)

{en: He| 他 / can't| 不可能 / be| 是 / hungry| 饿 / ; he| 他 / just| 刚 / ate| 吃 / .}

他不可能饿, 他刚吃过。

注意表示否定推测用 **can't**(不可能), 不用 **mustn't**(那是”禁止”)。

10.2 might, may, could(可能)

当你**不太确定**、只是觉得**有可能**时:

- **might / may / could**: 可能、也许。

{en: It| (天气 it) / might| 可能 / rain| 下雨 / later| 稍后 / .}

待会儿可能会下雨。

{en: They| 他们 / may| 可能 / be| 在 / at| (在) / home| 家 / .}

他们可能在家。

确定程度对照:

- 很确定:**must**(是)/ **can't**(不是)。
- 不确定:**might / may / could**(可能)。

注意这些情态动词后面都跟**动词原形**:**might be**、**must be**(不是 **might is**)。

11 动名词与不定式

11.1 动词 + -ing

After the verb

+ -ing	+ to
enjoy, finish, avoid	want, decide, hope
<i>enjoy reading</i>	<i>want to go</i>

有些动词后面要跟**动名词** (动词-ing)。常见的有:enjoy、like、love、hate、finish、stop、mind、suggest、avoid。

{en: I| 我 / enjoy| 喜欢 / reading| 阅读 / .}

我喜欢阅读。

{en: She| 她 / finished| 完成 / doing| 做 / her| 她的 / homework| 作业 / .}

她做完了作业。

注意动名词 (gerund) 是动词当名词用, 形式是**动词-ing**。

11.2 动词 + 不定式

另一些动词后面要跟**不定式** (to + 动词原形)。常见的有:want、need、decide、hope、promise、learn、would like、plan。

{en: I| 我 / want| 想 / to| (不定式) / learn| 学 / English| 英语 / .}

我想学英语。

{en: They| 他们 / decided| 决定 / to| (不定式) / stay| 留下 / .}

他们决定留下来。

注意有些动词两者都行, 意思相近:like、love、start、begin。 *I like swimming.* = *I like to swim.*

11.3 介词后用 -ing

在**介词** (in、on、at、of、about、for、good at、interested in…) 后面, 动词要用 **-ing** 形式:

{en: She's| 她 / good at| 擅长 / drawing| 画画 / .}

她擅长画画。

{en: Thank you| 谢谢 / for| 因为 / helping| 帮助 / me| 我 / .}

谢谢你帮我。

注意介词后绝不跟动词原形:~~good at draw~~ → good at **drawing** 。

12 too / enough / so / such

12.1 too 与 enough

too / enough

too + adj	adj + enough	enough + noun
more than needed <i>too hot</i>	just right <i>old enough</i>	sufficient <i>enough money</i>

too 和 **enough** 表示程度, 但位置和含义不同:

- **too** + 形容词 = ”太……了”(否定的过度), 放在形容词**前**。
- **enough** = ”足够”, 放在形容词**后**、名词**前**。

{en: This| 这 / coffee| 咖啡 / is| 是 / too| 太 / hot| 烫 / .}

这咖啡太烫了。

{en: He| 他 / isn't| 不够 / old| 大 / enough| 足够 / to| (不定式) / drive| 开车 / .}

他还不够大, 不能开车。

注意 enough 放在**形容词后** (old enough), 但放在**名词前** (enough money)。

12.2 so 与 such

so 和 **such** 都表示”如此 / 那么”, 用来加强语气:

- **so** + **形容词 / 副词**:so hot,so quickly。
- **such** + (a/an) + (形容词) + **名词**:such a hot day。

{en: The| (冠词) / film| 电影 / was| (是) / so| 如此 / boring| 无聊 / .}

那部电影太无聊了。

{en: It| (这) / was| 是 / such| 如此 / a| 一个 / good| 好 / idea| 主意 / .}

那真是个好主意。

注意 so 后面跟**形容词** (so good),such 后面跟**名词词组** (such a good idea)。