

英语语法 · A1

中文版

Contents

1 be 动词 (am / is / are)	3
1.1 am / is / are	3
1.2 否定与疑问	3
2 主语人称代词	5
2.1 I, you, he, she, it, we, they	5
3 物主限定词	6
3.1 my, your, his, her, our, their	6
4 指示词	7
4.1 this 与 that	7
4.2 these 与 those	7
5 a / an 与复数	8
5.1 a 与 an	8
5.2 名词复数	8
6 there is / there are	9
6.1 单数与复数	9
6.2 否定与疑问	9
7 have got(表示拥有)	10
7.1 have got / has got	10
7.2 否定与疑问	10
8 一般现在时 (基础)	11
8.1 习惯与第三人称 -s	11
8.2 否定与疑问	12
9 can(能力与请求)	13
9.1 能力与请求	13
9.2 否定与疑问	13
10 祈使句	14
10.1 命令与指示	14
11 疑问词	15
11.1 what, where, who	15
11.2 when, why, how	15
12 地点介词	16
12.1 in, on, under	16
12.2 next to, between, behind	16

1 be 动词 (am / is / are)

1.1 am / is / are

The verb to be

am	is	are
with I	he / she / it	you / we / they
<i>I am</i>	<i>she is</i>	<i>they are</i>

be 动词 (the verb to be) 表示”是 / 在”。它随主语变化, 有三种形式:

- I → am
- he / she / it → is
- you / we / they → are

{en: I| 我 / am| 是 / a| 一名 / student| 学生 / .}

我是一名学生。

{en: She| 她 / is| 是 / happy| 开心 / .}

她很开心。

{en: They| 他们 / are| (是) / from| 来自 / China| 中国 / .}

他们来自中国。

注意口语常用缩写:I'm、you're、he's、she's、it's、we're、they're。

1.2 否定与疑问

否定: 在 be 动词后加 **not**(常缩写)。

{en: He| 他 / is not| 不是 / a| 一名 / teacher| 老师 / .}

他不是老师。(= *He isn't a teacher.*)

疑问: 把 be 动词放到**主语前面**。

{en: Are| (是吗) / you| 你 / ready| 准备好 / ?}

你准备好了吗?


简短回答:Yes, I am. / No, I'm not.

注意否定缩写:is not → isn't,are not → aren't; 但 am not 只缩写成 I'm not(没有~~amn't~~)。

2 主语人称代词

2.1 I, you, he, she, it, we, they

Pronoun vs possessive



主语人称代词 (subject pronouns) 用来代替主语, 放在动词**前面**:

- **I**(我)、**you**(你 / 你们)、**he**(他)、**she**(她)
- **it**(它)、**we**(我们)、**they**(他们 / 它们)

{en: He| 他 / is| 是 / my| 我的 / brother| 哥哥 / .}

他是我哥哥。

{en: We| 我们 / like| 喜欢 / music| 音乐 / .}

我们喜欢音乐。

用法要点:

- **I** 永远**大写**, 不管在句子哪里。
- 东西、动物常用 **it**: *This is my bag. It is new.* (这是我的包, 它是新的。)
- 复数的人或物都用 **they**: *The books are here. They are mine.* (书在这儿, 它们是我的。)

注意主语代词后面跟动词; 别和后面要学的宾语代词 (me、him、her…) 弄混。

3 物主限定词

3.1 my, your, his, her, our, their

Possessive adjectives

my	your	his / her	our / their
I	you	he / she	we / they
<i>my bag</i>	<i>your book</i>	<i>her name</i>	<i>our house</i>

物主限定词 (possessive adjectives) 表示”谁的”, 放在名词**前面**:

- I → **my**(我的)、you → **your**(你的)、he → **his**(他的)
- she → **her**(她的)、it → **its**(它的)、we → **our**(我们的)、they → **their**(他们的)

{en: This| 这 / is| 是 / my| 我的 / bag| 包 / .}

这是我的包。

{en: Her| 她的 / name| 名字 / is| 是 / Lucy| 露西 / .}

她的名字叫露西。

用法要点:

- 物主限定词后面**一定跟名词**:my **book**,their **house**。
- 它**不随名词单复数变化**:my book,my books(my 不变)。

注意小心区分 **its**(它的, 无撇号) 和 **it's**(= it is)。例如:*The dog wags **its** tail.*(狗摇它的尾巴。)

4 指示词

4.1 this 与 that

Pointing words

this	that	these	those
near · one	far · one	near · many	far · many
<i>this pen</i>	<i>that car</i>	<i>these books</i>	<i>those people</i>

指示词 (demonstratives) 指出”哪一个”。单数用 **this** 和 **that**:

- **this**(这个): 离说话人**近**。
- **that**(那个): 离说话人**远**。

{en: This| 这 / is| 是 / my| 我的 / phone| 手机 / .}

这是我的手机。(近)

{en: That| 那 / is| 是 / your| 你的 / car| 车 / .}

那是你的车。(远)

4.2 these 与 those

复数用 **these** 和 **those**:

- **these**(这些): 近。 **those**(那些): 远。

{en: These| 这些 / are| 是 / my| 我的 / books| 书 / .}

这些是我的书。

{en: Those| 那些 / are| 是 / her| 她的 / friends| 朋友 / .}

那些是她的朋友。

对照记忆:


- 近 → this(单)/ these(复)。
- 远 → that(单)/ those(复)。

注意 these / those 后面跟**复数名词**: these books, not ~~these book~~。

5 a / an 与复数

5.1 a 与 an

a or an?



a 和 an 表示“一个”，用在**单数可数名词**前。怎么选，看**读音**：

- a + 辅音音：a book, a dog, a cat。
- an + 元音音：an apple, an egg, an orange。

{en: I| 我 / have| 有 / a| 一个 / pen| 笔 / .}

我有一支笔。

{en: She| 她 / eats| 吃 / an| 一个 / apple| 苹果 / .}

她吃一个苹果。

注意看声音不看字母：an hour(h 不发音)、a university(读“yu-”)。

5.2 名词复数

表示“不止一个”时，名词用**复数**，通常加 -s：

- 一般加 -s: book → books, car → cars。
- 以 -s / -sh / -ch / -x 结尾，加 -es: bus → buses, box → boxes。
- 辅音 + y 结尾，y 变 i 加 -es: baby → babies, city → cities。

{en: I| 我 / have| 有 / two| 两 / cats| 猫 / .}

我有两只猫。

不规则复数 (要背)：

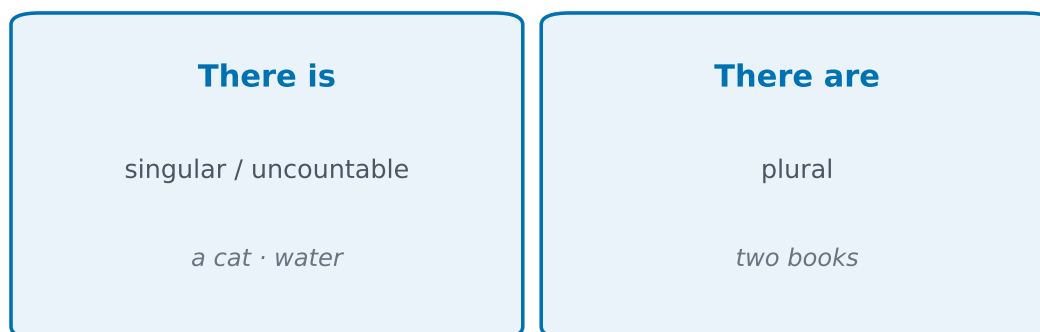
- man → **men**, woman → **women**, child → **children**。
- foot → **feet**, tooth → **teeth**, person → **people**。

注意复数名词前不加 a / an: ~a books~ → books / two books 。

6 there is / there are

6.1 单数与复数

There is / There are



there is / there are 表示”有”(某处存在某物)。

- **There is** + **单数 / 不可数**名词: There is a book.
- **There are** + **复数**名词: There are two books.

{en: There| (有) / is| 有 / a| 一只 / cat| 猫 / on| 在 / the| (冠词) / sofa| 沙发上 / .}
沙发上有一只猫。

{en: There| (有) / are| 有 / three| 三 / books| 书 / on| 在 / the| (冠词) / desk| 桌上 / .}

桌上有三本书。

注意口语里 there is 常缩写成 **there's**: There's a problem.

6.2 否定与疑问

否定: there is **not** / there are **not**(缩写 there isn't / there aren't)。

{en: There| (有) / isn't| 没有 / any| 任何 / milk| 牛奶 / .}
没有牛奶了。

疑问: 把 is / are 放到 there **前面**。

{en: Is| (有吗) / there| (有) / a| 一家 / bank| 银行 / near| 附近 / here| 这里 / ?}
这附近有银行吗?

简短回答: **Yes, there is.** / **No, there isn't.**

注意否定 / 疑问句里常用 **any**: Is there **any** water?(有水吗?)

7 have got(表示拥有)

7.1 have got / has got

have got / has got

have got	has got
I / you / we / they	he / she / it
<i>I have got</i>	<i>she has got</i>

have got 表示”拥有”(= have), 在英式英语里很常见。

- I / you / we / they → **have got**
- he / she / it → **has got**

{en: I| 我 / have got| 有 / a| 一个 / brother| 兄弟 / .}

我有一个兄弟。(= *I have a brother.*)

{en: She| 她 / has got| 有 / blue| 蓝色 / eyes| 眼睛 / .}

她有一双蓝眼睛。

注意口语常缩写:I've got、she's got、they've got。意思和 have / has 一样。

7.2 否定与疑问

否定: haven't got / hasn't got。

{en: He| 他 / hasn't got| 没有 / a| 一辆 / car| 车 / .}

他没有车。

疑问: 把 **Have / Has** 放到主语前面。

{en: Have| (有吗) / you| 你 / got| 有 / a| 一支 / pen| 笔 / ?}

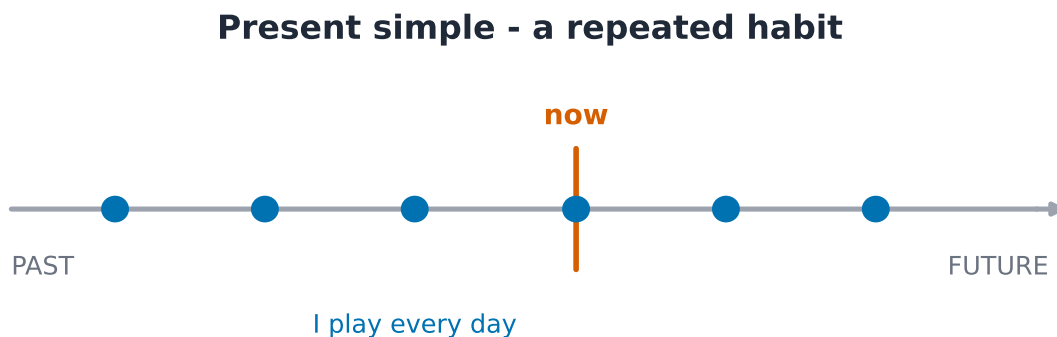
你有笔吗?

简短回答: Yes, I have. / No, I haven't.

注意 have got 多用于”拥有”这一时刻的状态; 讲过去或 habit 时, 还是用普通的 have / had。

8 一般现在时 (基础)

8.1 习惯与第三人称 -s



一般现在时 (present simple) 讲**习惯**和**事实**。基本形式就是**动词原形**。

{en: I| 我 / like| 喜欢 / tea| 茶 / .}

我喜欢茶。

主语是 **he / she / it** 时, 动词加 **-s**:

{en: He| 他 / plays| 踢 / football| 足球 / .}

他踢足球。

拼写:

- 一般加 -s: like → likes。
- 以 -s / -sh / -ch / -x / -o 结尾, 加 -es: go → goes, watch → watches。
- 辅音 + y, y 变 i 加 -es: study → studies。

注意只有 he / she / it 加 -s; I / you / we / they 用原形: They **like** tea.

8.2 否定与疑问



Image: Shixart1985, CC BY 2.0 (commons.wikimedia.org)

否定和疑问用助动词 **do / does**(he / she / it 用 does)。

否定: 主语 + **don't / doesn't** + 动词原形。

{en: I| 我 / don't| 不 / like| 喜欢 / coffee| 咖啡 / .}

我不喜欢咖啡。

疑问: **Do / Does** + 主语 + 动词原形?

{en: Does| (助动词) / she| 她 / live| 住 / here| 这里 / ?}

她住在这里吗?

注意用了 do / does, 动词回到**原形** (不加 -s):~~Does she lives~~ → Does she live 。

9 can(能力与请求)

9.1 能力与请求

can

can	can't	Can ...?
ability / request	negative	question
<i>I can swim</i>	<i>she can't drive</i>	<i>Can you help?</i>

can 表示**能力** (“会 / 能”) 或用来**请求**。它后面跟**动词原形**, 所有人称都一样。

{en: I| 我 / can| 会 / swim| 游泳 / .}

我会游泳。

{en: Can| 能 / you| 你 / help| 帮 / me| 我 / ?}

你能帮我一下吗?

注意 can 后面用**原形**:~~can to swim~~ 、~~can swims~~ → can swim 。

9.2 否定与疑问

否定: cannot(缩写 can't)+ 动词原形。

{en: She| 她 / can't| 不会 / drive| 开车 / .}

她不会开车。

疑问: 把 **Can** 放到主语**前面**。

{en: Can| 能 / he| 他 / cook| 做饭 / ?}

他会做饭吗?

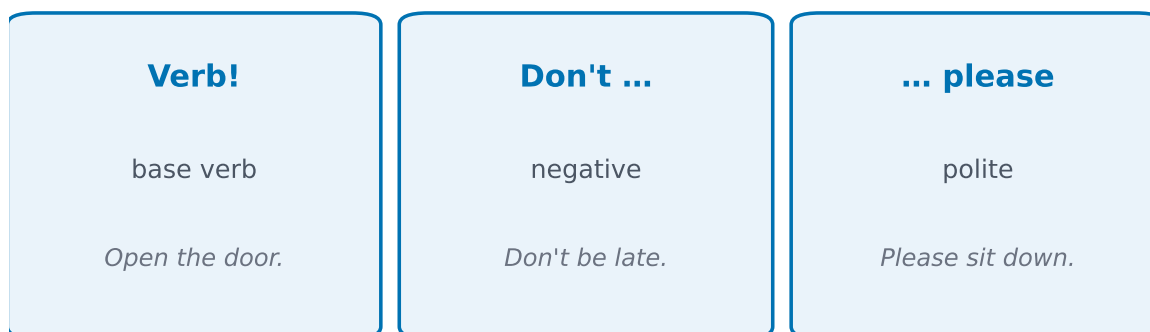
简短回答: **Yes, I can.** / **No, I can't.**

注意 can 没有 -s、没有 do / does: 疑问直接用 **Can he...?**, 不是 ~~Does he can...?~~

10 祈使句

10.1 命令与指示

Imperatives



祈使句 (imperatives) 用来下**命令**、给**指示**或提**请求**。直接用**动词原形**开头, **不要主语**。

{en: Open| 打开 / the| (冠词) / door| 门 / , please| 请 / .}

请把门打开。

{en: Sit| 坐 / down| 下 / .}

坐下。

否定: 前面加 **Don't**。

{en: Don't| 不要 / be| (是) / late| 迟到 / .}

别迟到。

用法要点:

- 加 **please** 更礼貌: Please come in.(请进。)
- 也用于路线、说明: Turn left.(向左转。) Mix the eggs.(把鸡蛋打匀。)

注意祈使句**不写主语**:~~You open the door~~(命令时)→ **Open** the door.

11 疑问词

11.1 what, where, who

Question words

What?	Where?	Who?	When?
a thing	a place	a person	a time
<i>What is it?</i>	<i>Where? Home.</i>	<i>Who is she?</i>	<i>When? At six.</i>

疑问词 (question words) 放在问句**开头**, 用来问具体信息。

- **what**(什么)、**where**(哪里)、**who**(谁)

{en: What| 什么 / is| 是 / your| 你的 / name| 名字 / ?}

你叫什么名字?

{en: Where| 哪里 / do| (助动词) / you| 你 / live| 住 / ?}

你住在哪里?

{en: Who| 谁 / is| 是 / that| 那个 / man| 男人 / ?}

那个男人是谁?

注意疑问词后面常跟 be 动词或助动词 do / does:Where **do** you work?

11.2 when, why, how

- **when**(什么时候)、**why**(为什么)、**how**(怎样 / 如何)

{en: When| 什么时候 / is| 是 / the| (冠词) / party| 派对 / ?}

派对什么时候?

{en: Why| 为什么 / are| (是) / you| 你 / sad| 难过 / ?}

你为什么难过?

{en: How| 怎么 / do| (助动词) / you| 你 / spell| 拼写 / it| 它 / ?}

这个怎么拼?

注意 **how** 还能和形容词搭配问程度:**How old** are you?(你多大?)**How much** is it?(多少钱?)

12 地点介词

12.1 in, on, under

Prepositions of place

in inside <i>in the bag</i>	on a surface <i>on the table</i>	under below <i>under the chair</i>
--	---	---

地点介词 (prepositions of place) 说明东西**在哪里**。

- **in**(在……里面)、**on**(在……上面 / 表面)、**under**(在……下面)

{en: The| (冠词) / keys| 钥匙 / are| 在 / in| 在... 里 / the| (冠词) / bag| 包里 / .}

钥匙在包里。

{en: The| (冠词) / book| 书 / is| 在 / on| 在... 上 / the| (冠词) / table| 桌上 / .}

书在桌上。

{en: The| (冠词) / cat| 猫 / is| 在 / under| 在... 下 / the| (冠词) / chair| 椅子下 / .}

猫在椅子下面。

12.2 next to, between, behind

- **next to**(在……旁边)、**between**(在……之间)、**behind**(在……后面)、**in front of**(在……前面)

{en: The| (冠词) / shop| 商店 / is| 在 / next to| 旁边 / the| (冠词) / bank| 银行 / .}

商店在银行旁边。

{en: She| 她 / sits| 坐 / between| 之间 / Tom| 汤姆 / and| 和 / Sam| 萨姆 / .}

她坐在汤姆和萨姆之间。

注意 between 表示”两者之间”, 后面常用 **A and B:between the door and the window.**